

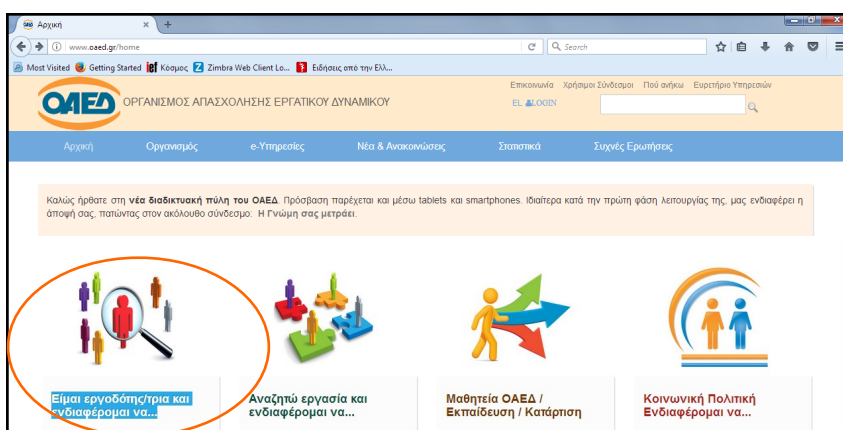


Αποκλειστικά μέσω του www.oaed.gr

ΟΔΗΓΙΕΣ ΑΝΑΓΓΕΛΙΑΣ ΘΕΣΕΩΝ ΜΑΘΗΤΕΙΑΣ ΑΠΟ ΤΟΥΣ ΕΡΓΟΔΟΤΕΣ

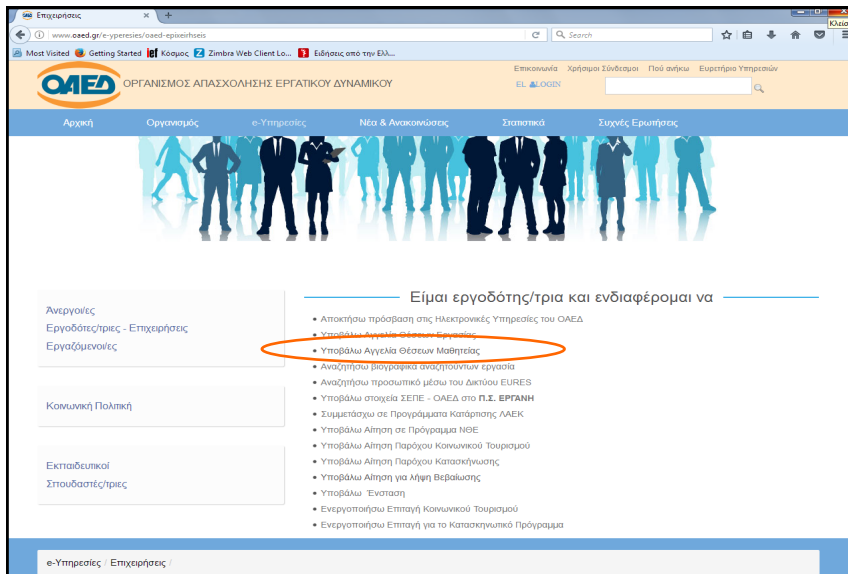
Όσοι εργοδότες του ιδιωτικού και δημόσιου τομέα επιθυμούν να προσφέρουν θέσεις Μαθητείας, είτε στους σπουδαστές των Επαγγελματικών Σχολών (**ΕΠΑΣ**) του ΟΑΕΔ, είτε στους μαθητές του Μεταλυκειακού Έτους - Τάξης Μαθητείας των αποφοίτων Επαγγελματικών Λυκείων (**ΕΠΑΛ**) είτε στους σπουδαστές των Ινστιτούτων Επαγγελματικής Κατάρτισης (**ΙΕΚ**) που εποπτεύει το Υπουργείο Παιδείας, στο εξής θα τις **αναγγέλλουν αποκλειστικά μέσω του Portal του ΟΑΕΔ και της νέας εφαρμογής** υποδοχής **θέσεων Μαθητείας**. Ο ΟΑΕΔ καλεί τις επιχειρήσεις που επιθυμούν να συμμετάσχουν στα προγράμματα Μαθητείας για το **σχολικό έτος 2017-18, να αναγγείλουν μέσω της νέας εφαρμογής τις προσφερόμενες θέσεις για τις ειδικότητες που αντιστοιχούν στο καθορισμένο πρόγραμμα κάθε εκπαιδευτικής δομής**.

Η νέα εφαρμογή, αναπτύχθηκε στο πλαίσιο της συνεργασίας του ΟΑΕΔ με το Υπουργείο Παιδείας Έρευνας και Θρησκευμάτων για τη διαχείριση του θεσμού της Μαθητείας, που ξεκινά από το σχολικό έτος 2017-2018. **Για πρώτη φορά γίνεται με ηλεκτρονικό τρόπο αναγγελία και καταγραφή των προσφερόμενων θέσεων Μαθητείας για το σύνολο των προγραμμάτων σπουδών όλων των εκπαιδευτικών δομών**. Στη συνέχεια, ο ΟΑΕΔ, μέσω των Ομάδων Υποστήριξης Μαθητείας (ΟΥΜ) που θα λειτουργούν στα Κέντρα Προώθηση Απασχόλησης (ΚΠΑ) θα προβαίνει στην κατανομή των θέσεων Μαθητείας στις εκπαιδευτικές δομές, με βάση τα προγράμματα σπουδών και τη ζήτηση ειδικοτήτων από τους εργοδότες.



Οι εργοδότες που επιθυμούν να συμμετάσχουν στην επαγγελματική εκπαίδευση νέων σπουδαστών, προκειμένου να αναγγείλουν τις θέσεις Μαθητείας που προσφέρουν, στις ειδικότητες που περιλαμβάνονται στο καθορισμένο πρόγραμμα των εκπαιδευτικών δομών, **επισκέπτονται** την διεύθυνση www.oaed.gr και αναζητούν την νέα εφαρμογή συμπλήρωσης αγγελίας μαθητείας, μέσω του πεδίου: «**Είμαι εργοδότης/τρια και ενδιαφέρομαι να...**».

ΟΡΓΑΝΙΣΜΟΣ ΑΠΑΣΧΟΛΗΣΗΣ ΕΡΓΑΤΙΚΟΥ ΔΥΝΑΜΙΚΟΥ



Από τις προσφερόμενες ηλεκτρονικές υπηρεσίες προς εργοδότες (<http://www.oaed.gr/e-yperesies/oaed-epixeirhseis>), επιλέγουν στη συνέχεια:

Ενδιαφέρομαι να «Υποβάλω Αγγελία Θέσεων Μαθητείας».

Ο εργοδότης στη συνέχεια (<http://www.oaed.gr/angelia-theseon-matheteias>) καλείται να εισέλθει στην εφαρμογή υποβολής αγγελίας θέσεων μαθητείας γνωστοποιώντας εάν διατηρεί «**Ιδιωτική Επιχείρηση**» ή εάν είναι «**Δημόσιος Φορέας**».



Ανοίγοντας την επιλογή «**Ιδιωτική Επιχείρηση**», το σύστημα ενημερώνει τον εργοδότη ότι «**η σύνδεσή του στις υπηρεσίες του portal του ΟΑΕΔ θα γίνει μέσω του συστήματος πιστοποίησης της Ανεξάρτητης Αρχής Δημοσίων Εσόδων (ΑΑΔΕ)**».

(http://www.oaed.gr/web/angelies-praktikes/login?p_p_id=58&p_p_lifecycle=0&_58_redirect=%2Fgroup%2Fangelies-praktikes%2Felektronike-aitese)

Στους Δημόσιους Φορείς που επιθυμούν να προσφέρουν θέσεις Μαθητείας ο ΟΑΕΔ έχει αποστείλει οδηγίες εισόδου στην εφαρμογή και καταχώρησης των προσφερόμενων θέσεων.

ΟΡΓΑΝΙΣΜΟΣ ΑΠΑΣΧΟΛΗΣΗΣ ΕΡΓΑΤΙΚΟΥ ΔΥΝΑΜΙΚΟΥ

Στο «**Επόμενο**» βήμα, οι εργοδότες συμπληρώνουν το «**όνομα χρήστη**» και τον «**κωδικό πρόσβασης**» με τους οποίους εισέρχονται στην πλατφόρμα της Γενικής Γραμματείας Πληροφοριακών Συστημάτων (TAXIS) και πραγματοποιούν «**Είσοδο**».

Για να συνεχίσουν πρέπει να εξουσιοδοτήσουν τον ΟΑΕΔ να προσπελάσει τα στοιχεία τους που τηρούνται στην ΑΑΔΕ επιλέγοντας «**Εξουσιοδότηση**».

Στο στάδιο αυτό οι εργοδότες μεταφέρονται **αυτόματα** και πάλι στο portal του ΟΑΕΔ όπου καλούνται να συμπληρώσουν την **διεύθυνση του ηλεκτρονικού τους ταχυδρομείου**.

Στο «επόμενο» βήμα ανοίγει στην οθόνη τους αυτόματα η εφαρμογή **Συμπλήρωσης Αγγελίας Μαθητείας** του portal του ΟΑΕΔ.

Ακολουθώντας βήμα-βήμα τη διαδικασία που περιγράφεται στις «**Οδηγίες Συμπλήρωσης Αίτησης Μαθητείας**» οι εργοδότες αναγγέλλουν τις θέσεις Μαθητείας που επιθυμούν να προσφέρουν για τους σπουδαστές **όλων των δομών** επαγγελματικής εκπαίδευσης και κατάρτισης, **επιλέγοντας** τόσο τις **ειδικότητες** όσο και την **εκπαιδευτική δομή**.


Οδηγίες Συμπλήρωσης Αίτησης Μαθητείας: <http://www.oaed.gr/documents/1433599/0/%CE%9F%CE%B4%CE%B7%CE%B3%CE%AF%CE%B5%CF%82+%CE%A3%CF%85%CE%BC%CF%80%CE%BB%CE%AE%CF%81%CF%89%CF%83%CE%B7%CF%82+%CE%91%CE%AF%CF%84%CE%B7%CF%83%CE%B7%CF%82+%CE%9C%CE%B1%CE%B8%CE%B7%CF%84%CE%B5%CE%AF%CE%B1%CF%82+v02.pdf/7e4ff198-498f-4a02-b6b4-9eea2e5d96ad>

ΟΡΓΑΝΙΣΜΟΣ ΑΠΑΣΧΟΛΗΣΗΣ ΕΡΓΑΤΙΚΟΥ ΔΥΝΑΜΙΚΟΥ

Οδηγίες Συμπλήρωσης Αίτησης Μαθητείας:

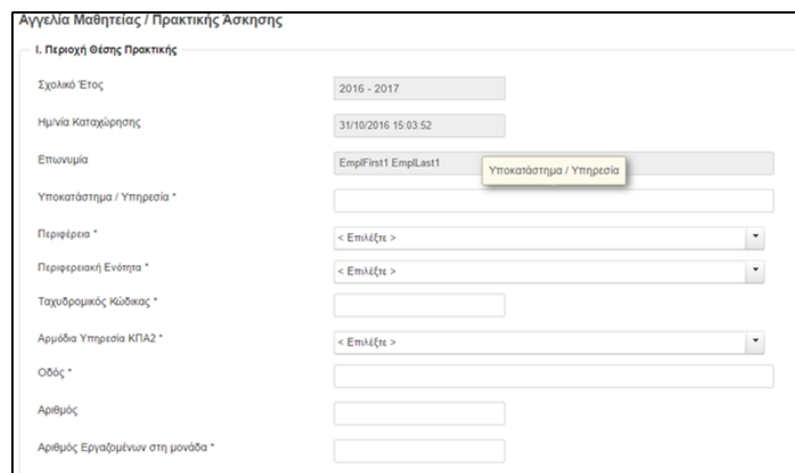
Βήμα 1

Για να καταχωρίσετε μια Αγγελία Μαθητείας κάνετε κλικ στο κουμπί «Προσθήκη».

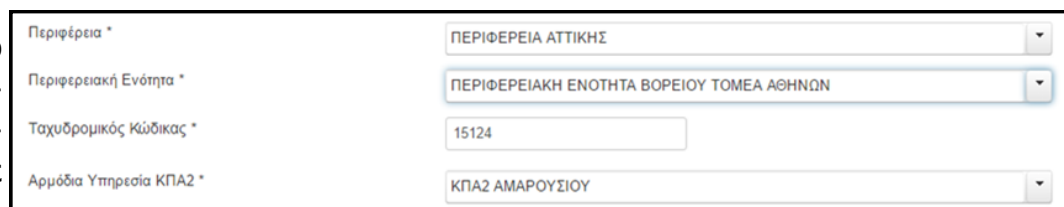


Βήμα 2

Συμπληρώνετε τα στοιχεία όπως εμφανίζονται στην παρακάτω οθόνη. Συγκεκριμένα, εμφανίζονται προσυμπληρωμένα τα στοιχεία: Σχολικό Έτος, Ημ/νία Καταχώρισης και Επωνυμία Επιχείρησης και καταχωρείτε το Υποκατάστημα για το οποίο προσφέρετε θέση μαθητείας, ή σε περίπτωση που δεν υπάρχει υποκατάστημα, καταχωρείτε τον τίτλο της επιχείρησης.



Στην συνέχεια, επιλέγετε την Περιφέρεια, την Περιφερειακή Ενότητα και τον Ταχυδρομικό Κώδικα της περιοχής που ανήκει η επιχείρηση, και το σύστημα εμφανίζει την Αρμόδια Υπηρεσία ΚΠΑ2 που ανήκετε. Επίσης, συμπληρώνετε την ακριβή διεύθυνση της επιχείρησης, καθώς και τον αριθμό των εργαζομένων που απασχολούνται σε αυτήν.



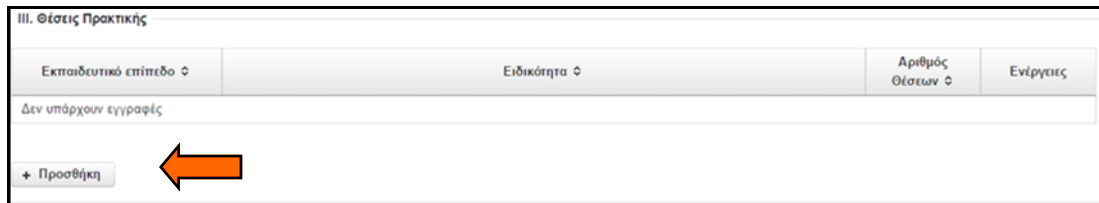
Τέλος, συμπληρώνετε τα στοιχεία επικοινωνίας, δηλαδή το ονοματεπώνυμο υπευθύνου, τα τηλέφωνα, e-mail, fax.



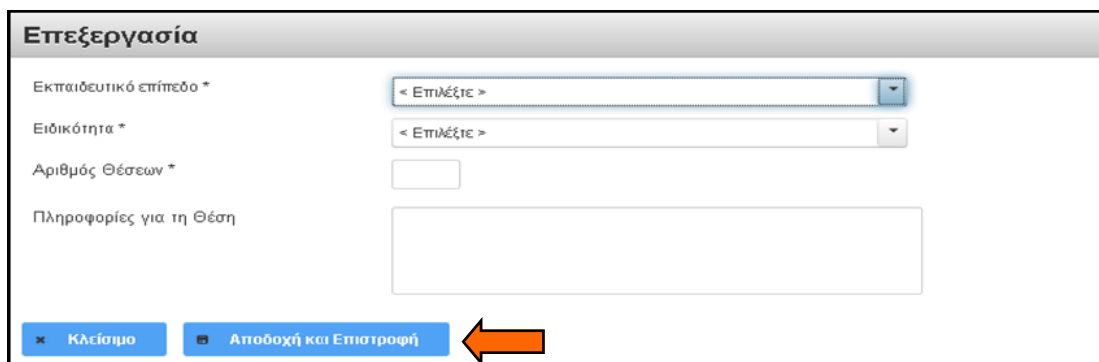
ΟΡΓΑΝΙΣΜΟΣ ΑΠΑΣΧΟΛΗΣΗΣ ΕΡΓΑΤΙΚΟΥ ΔΥΝΑΜΙΚΟΥ

Βήμα 3

Στο σημείο αυτό δηλώνετε τις προσφερόμενες θέσεις μαθητείας. Για να δηλώσετε μια θέση μαθητείας κάνετε κλικ στο κουμπί «Προσθήκη».



Για κάθε προσφερόμενη Θέση επιλέγετε αρχικά το Εκπαιδευτικό επίπεδο (ΕΠΑΣ, ΕΠΑΛ, ΙΕΚ), την ειδικότητα και τον αριθμό θέσεων. Επίσης, μπορείτε να συμπληρώσετε γενικότερες πληροφορίες για τη θέση (π.χ. απαραίτητη γνώση Αγγλικών).

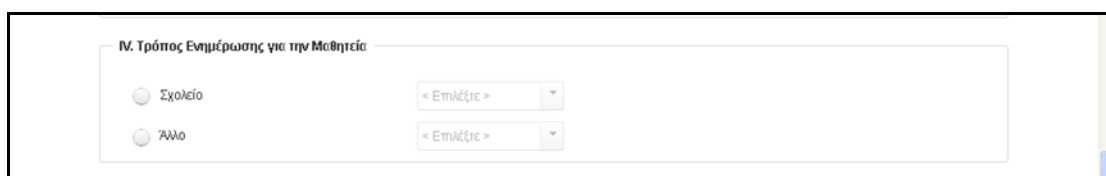


Αφού συμπληρώσετε όλα τα παραπάνω στοιχεία, κάνετε κλικ στο κουμπί «**Αποδοχή και Επιστροφή**» και ξαναγυρνάτε στην προηγούμενη οθόνη.

***Σημείωση:** Αν θέλετε να προσφέρετε περισσότερες από μια ειδικότητες επαναλαμβάνετε το Βήμα 3.*

Βήμα 4

Τέλος, συμπληρώνετε με ποιο τρόπο ενημερωθήκατε για την Μαθητεία είτε μέσω κάποιου σχολείου οπότε κάνετε κλικ <**Σχολείο**> και επιλέγετε το σχολείο ή κάνετε κλικ στο <**Άλλο**> και επιλέγετε έναν από τους άλλους τρόπους ενημέρωσης.

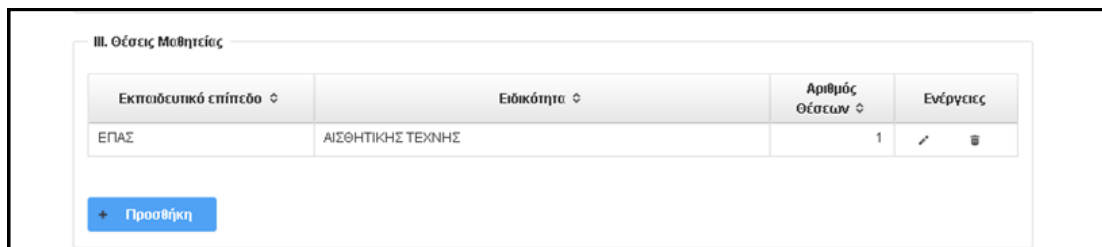


Βήμα 5

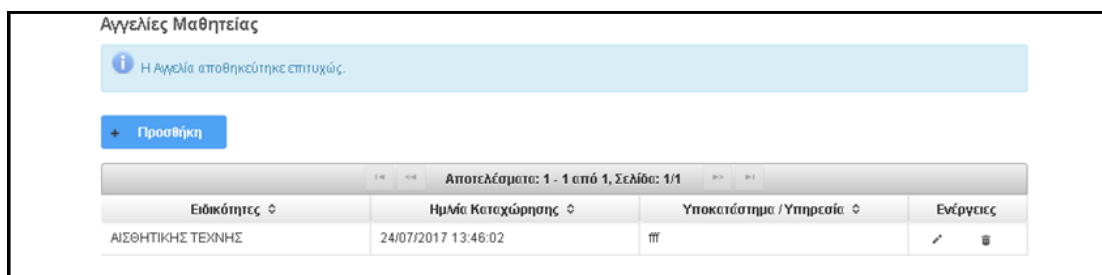
Τέλος, πατάτε το κουμπί «**Αποθήκευση**» για να αποθηκευτεί η Αγγελία. Εφόσον η Αποθήκευση είναι επιτυχής, το σύστημα σας επιστρέφει στην αρχική οθόνη της αίτησης. Σε περίπτωση λάθους ή μη συμπλήρωσης των υποχρεωτικών πεδίων, εμφανίζεται μήνυμα μη σωστής συμπλήρωσης των πεδίων και τα σχετικά πεδία γίνονται κόκκινα.



Το σύστημα δίνει την δυνατότητα διόρθωσης ή διαγραφής μίας θέσης Μαθητείας που έχει ήδη καταχωρηθεί πατώντας τα αντίστοιχα εικονίδια του πεδίου Ενέργειες (μολυβάκι για διόρθωση, κάδος ανακύκλωσης για διαγραφή).



Αντίστοιχα, δίνεται την δυνατότητα διόρθωσης ή διαγραφής ολόκληρης της αγγελίας που έχει ήδη καταχωρηθεί πατώντας τα αντίστοιχα εικονίδια του πεδίου Ενέργειες (μολυβάκι για διόρθωση, κάδος ανακύκλωσης για διαγραφή).



Για **τεχνική υποστήριξη** οι ενδιαφερόμενοι μπορούν να καλούν στο Call Center του ΟΑ-ΕΔ στο τηλέφωνο: **11320**.



ΟΡΓΑΝΙΣΜΟΣ ΑΠΑΣΧΟΛΗΣΗΣ ΕΡΓΑΤΙΚΟΥ ΔΥΝΑΜΙΚΟΥ

Στη νέα περίοδο συνεργασίας του ΟΑΕΔ και του ΥΠΠΕΘ για την εφαρμογή της Μαθητείας οι όροι υλοποίησης είναι κοινοί:

- Η Μαθητεία ακολουθεί **δυϊκό σύστημα εκπαίδευσης**, στο οποίο ο μαθησιακός χρόνος εναλλάσσεται μεταξύ **Δομής Επαγγελματικής Εκπαίδευσης και Κατάρτισης** (Επαγγελματικές Σχολές (ΕΠΑΣ) Μαθητείας του ΟΑΕΔ, Μεταλυκειακό έτος - τάξη Μαθητείας των Επαγγελματικών Λυκείων (ΕΠΑΛ) και Ινστιτούτα Επαγγελματικής Κατάρτισης (ΙΕΚ) Μεταλυκειακού επιπέδου του Υπουργείου Παιδείας Έρευνας και Θρησκευμάτων) και χώρου εργασίας, σε **επιχειρήσεις του Ιδιωτικού ή Δημοσίου Τομέα**.
- Η Μαθητεία, πραγματοποιείται μετά από σύναψη **Σύμβασης Μαθητείας μεταξύ του μαθητή, του εργοδότη** που τον υποδέχεται καθώς και της **Εκπαιδευτικής Δομής φοίτησης**. Η Σύμβαση καθορίζει τους γενικότερους όρους υλοποίησης του προγράμματος Μαθητείας.
- Οι μαθητευόμενοι λαμβάνουν **ημερήσια αποζημίωση** που ορίζεται στο 75% επί του νόμιμου, νομοθετημένου, κατώτατου ορίου του ημερομισθίου ανειδίκευτου εργάτη σε όλη τη διάρκεια του «Προγράμματος Εκπαίδευσης στο χώρο εργασίας-Μαθητείας». Σύμφωνα με τις ισχύουσες διατάξεις το ποσό αυτό διαμορφώνεται στα **17,12 ευρώ** για τους μαθητευόμενους σε ΕΠΑΛ, ΕΠΑΣ και καταρτιζόμενους των ΙΕΚ ηλικίας κάτω των 25 ετών, ενώ για τους μαθητευόμενους των ΕΠΑΛ και ΙΕΚ άνω των 25 ετών διαμορφώνεται στα **19,64 ευρώ**.
- Η **επιδότηση των εργοδοτών** για την εκπαίδευση των σπουδαστών ανέρχεται στα **11 ευρώ για κάθε ημέρα πραγματοποίησης Μαθητείας για τους μαθητευόμενους κάτω των 25 ετών και σε 14 ευρώ για τους μαθητευόμενους των ΕΠΑΛ και ΙΕΚ άνω των 25 ετών**.
- Ο **χρόνος σπουδών** στις επιμέρους δομές επαγγελματικής εκπαίδευσης είναι ο εξής: Στις **ΕΠΑΣ Μαθητείας του ΟΑΕΔ**, που ανήκουν στη Δευτεροβάθμια Εκπαίδευση, η διάρκεια φοίτησης είναι **δύο σχολικά έτη**. Η διάρκεια της Μαθητείας είναι ίση με το χρόνο φοίτησης, δηλαδή έως **20 μήνες** και πραγματοποιείται για 4 ή 5 ημέρες την εβδομάδα για 6 ώρες την ημέρα. Το ενδοσχολικό μέρος της εκπαίδευσης πραγματοποιείται ταυτόχρονα με την Μαθητεία στους χώρους των επιχειρήσεων.

Στο **Μεταλυκειακό Έτος - Τάξη Μαθητείας των ΕΠΑΛ**, που αποτελεί «Μεταδευτεροβάθμιο Κύκλο Σπουδών», η εκπαίδευση έχει διάρκεια **εννέα μηνών** και περιλαμβάνει «Πρόγραμμα εκπαίδευσης στο χώρο εργασίας- Μαθητεία σε εργασιακό χώρο» διάρκειας **28 ωρών την εβδομάδα**, επιμερισμένες σε **τέσσερες ημέρες**.

Στα **ΙΕΚ**, που αποτελούν θεσμό αρχικής επαγγελματικής κατάρτισης για αποφοίτους Λυκείου, η φοίτηση διαρκεί πέντε εξάμηνα, εκ των οποίων το τελευταίο είναι εξάμηνο «Μαθητείας στο χώρο εργασίας». Το εξάμηνης διάρκειας πρόγραμμα Μαθητείας των ΙΕΚ έχει διάρκεια **τέσσερις ημέρες την εβδομάδα**, σε πρωινό ή απογευματινό ωράριο για **οκτώ ώρες την ημέρα**.